



A screenshot of the ABCZ software interface. The top navigation bar contains several menu items: 'Favoritos', 'Geral', 'Movimentação', 'Reprodução', 'Produtividade', 'Leite', 'Eventos', 'PMGZ', and 'PMGZ'. The 'Produtividade' menu item is highlighted with a red oval. Below the navigation bar, there is a sub-menu area with four icons: a truck (labeled 'Pes./Mens.'), a document (labeled 'Planilhas'), a box (labeled 'Imp. Pes Calc'), and a folder (labeled 'Relatórios'). The 'Pes./Mens.' icon is also highlighted with a red oval.

Pesagens e Mensurações

Criador (*)
 SUPORTE TESTE

Fazenda (*)
 A FAZENDA SEDE

Raça (*)
 NELORE

Categoria
 PURO DE ORIGEM

Grupo de Manejo

Ocorrência

Data Pesagem (*)

Ponderal
 TODOS

Nascidos entre:

RGN entre:

CE ☒ **EPMURAS** ☒ **Machos** ☒ **Fêmeas** ☒ **Pesos já enviados** ☐

Produto
Série **RG/RGD** **Brinco** **Sexo** **Nome**

Ok

Pesos: 0
Não Pesados: 0
Total Produtos: 0

Aplicar Filtros **Ler Animal** **Alterar Dados** **Alterar Desmama**

Mãe	Registro	Idade	Sx	Cat.	Data	Peso	GMD	Desm.	PVD	MP	GM	SP	CC	MA	CE	E	P	M	U	R	A	S	Soma
Nenhum registro encontrado																							





Exibir 50 registro(s) por página

2) As informações de proprietário, fazenda, raça e categoria serão preenchidas automaticamente com base nos dados do licenciado padrão (caso os campos estejam em branco, preencha-os manualmente). O “Grupo de Manejo” e “Ocorrência” são filtros adicionais e opcionais para os usuários que realizam esse controle e desejam utilizá-lo para visualizar os animais de maneira mais específica.

Criador (*)	1	SUPORTE TESTE		
Raça (*)	5	NELORE		
Grupo de Manejo				

Fazenda (*)	1	A FAZENDA SEDE		
Categoria	1	PURO DE ORIGEM		
Ocorrência				

- 3) Informe a data da pesagem. Os campos "ponderal", "nascidos entre" e "RGN entre" são de preenchimento opcional.

Data Pesagem (*) 
 Ponderal 
 Nascidos entre:  

RGN entre:
 CE ☒
 EPMURAS ☒
 Machos ☒
 Fêmeas ☒
 Pesos já enviados ☐

OBS: O campo "NASCIDOS ENTRE" é opcional, mas, caso não seja preenchido, o sistema considerará animais com até 18 meses de idade.

- 4) As opções "CE" (circunferência escrotal) e "EPMURAS" ficam selecionadas para os usuários que precisam preenchê-las no momento da pesagem. A opção "MACHOS E FÊMEAS" traz todo o rebanho, ou é possível selecionar por sexo. A opção "Pesos já enviados" serve para trazer animais cujos dados de pesagem já foram enviados para a ABCZ ou emitidos no papel. Ao marcar essa opção, é possível editar ou remover os dados já cadastrados.

Data Pesagem (*):
 Ponderal:
 Nascidos entre:

RGN entre:
 CE: ☒
 EPMURAS: ☒
 Machos: ☒
 Fêmeas: ☒
 Pesos já enviados: ☐

OBS: Para facilitar o cadastramento de quem NÃO deseja informar "CE" e "EPMURAS", basta desmarcar essas opções.

- 5) Após informar o filtro, clique no botão “Aplicar filtro” para exibir os animais que devem ser pesados.

Produto

Série

RG/RGD

Brinco

Sexo

Nome

Aplicar Filtros



Ler Animal

Alterar Dados

Alterar Desmama

OBS: Caso a opção "Nascidos entre" não seja preenchida, o sistema exibirá uma mensagem informando que serão listados animais de até 18 meses, mostrando o período de nascimento.

- 6) Para incluir os dados da pesagem, é necessário selecionar o animal, o que abrirá os campos para preenchimento. Informe o PESO, sendo que o GMD será calculado automaticamente. Indique se a pesagem ocorreu na DESMAMA, o PVD (peso da vaca na desmama), MP (mãe prenha), GM (grupo de manejo), SP (sistema de produção), CC (condição de criação), CE (circunferência escrotal) e EPMURAS. Caso o animal não tenha comparecido à pesagem, informe o MA (motivo de ausência).



Mãe	Registro	Idade	Sx	Cat.	Data	Peso	GMD	Desm.	PVD	MP	GM	SP	CC	MA	CE	E	P	M	U	R	A	S	Soma		
TESA 518	TESA J 1032	16m 28d	F	PO	21/01/2022	954	9	N	0		2	1	6										0,0		

Obs: os campos peso, GM, SP e CC são campos obrigatórios para o envio da pesagem para a abcz.


- 7) Após informar o peso do primeiro animal, se o usuário optar por informar o peso do animal abaixo da lista, basta pressionar Enter. Caso contrário, antes de selecionar outro animal, salve as informações clicando no ícone da imagem abaixo.

Mãe	Registro	Idade	Sx	Cat.	Data	Peso	GMD	Desm.	PVD	MP	GM	SP	CC	MA	CE	E	P	M	U	R	A	S	Soma	
TESA 518	TESA J 1032	16m 28d	F	PO	21/01/2025	954	9	N	0		2	1	6										0,0	<div><div></div><div></div></div>

- 8) Caso queira excluir uma pesagem antes de salvar o lote, basta clicar no "X" localizado na linha do animal.

Mãe	Registro	Idade	Sx	Cat.	Data	Peso	GMD	Desm.	PVD	MP	GM	SP	CC	MA	CE	E	P	M	U	R	A	S	Soma			
TESA 518	TESA J 1032	16m 28d	F	PO	21/01/2025	954	9	N	0		2	1	6											0,0		

- 9) Para finalizar a inclusão dos pesos lançados, basta clicar em "SALVAR".



Criador (*)
1 SUPORTE TESTE

Fazenda (*)
1 A FAZENDA SEDE

Raça (*)
5 NELORE

Grupo de Manejo

Data Pesagem (*)
21/01/2025

Ponderal

RGN entre:

Fazenda (*)
1 A FAZENDA SEDE

Categoria
1 PURO DE ORIGEM

Ocorrência

Nascidos entre:

CE ☒

EPMURAS ☒

Machos ☒

Fêmeas ☒

Pesos já enviados ☐

Produto
Série

RG/RGD

Brinco

Sexo

Nome

Ok

Aplicar Filtros

Ler Animal

Alterar Datas

Alterar Desmama

Mãe

Registro

Idade

Sx

Cat.

Data

Peso

GMD

Desm.

PVD

MP

GM

SP

CC

MA

CE

E

P

M

U

R

A

S

Soma

TESA 518

TESA J 1032

16m 28d

F

PO

21/01/2025

950

0


N


1

1

6

0,0





TESA 445

TESA J 1056

5m 18d

F

PO

21/01/2025

956

5518


N


1

1

6

0,0



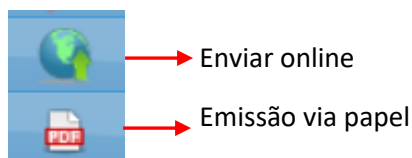


Registros: 2 de 2

1 de 1 página(s)

Exibir 50 registro(s) por página

10) Após salvar, é necessário fechar o documento. A emissão pode ser feita em formato PDF ou o envio pode ser feito diretamente para a ABCZ. Para executar essas ações, basta clicar nos botões indicados abaixo:



OBSERVAÇÕES:

- Na tela de pesagem, o usuário tem a opção de alterar as datas e o campo de desmama para o lote inteiro de uma vez só.

Aplicar Filtros	Ler Animal	Alterar Datas	Alterar Desmama
-----------------	------------	---------------	-----------------

Mãe	Registro	Idade	Sx	Cat.	Data	Peso	GMD	Desm.	PVD	MP	GM	SP	CC	MA	CE	E	P	M	U	R	A	S	Soma		
TESA 518	TESA J 1032	16m 28d	F	PO	21/01/2025	950	0	N			1	1	6											✓	✗
TESA 445	TESA J 1056	5m 18d	F	PO	21/01/2025	956	5518	N			1	1	6											✓	✗

Registros: 0 de 2

de 1 página(s). Exibir 50 registro(s) por página

- Na tela de pesagens e mensurações, também é possível importar as pesagens através do arquivo da balança eletrônica. Para isso, clique no botão “Importar pesagens da balança” para realizar a importação.

Antes de realizar a importação, é necessário cadastrar a balança e configurar o formato do arquivo no sistema.

(Em caso de dúvidas, entre em contato com o suporte (34) 3319 3904).

- É possível também importar uma pesagem realizada pelo técnico da ABCZ, basta clicar no botão “ Importar pesagens online”, informar os dados da pesagem, pesquisar e importar os lotes.

OBS: Se desejar importar a pesagem da balança ou a pesagem do técnico, consulte o passo a passo específico para cada um desses processos.



Importar pesagens da balança

Importar pesagens online