




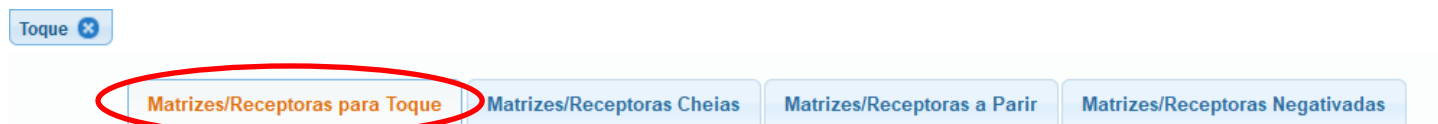
TOQUE

(Matrizes/Receptoras para toque)

Para realizar o toque nas matrizes entre em Reprodução -> Toque.



Ao abrir a tela, o sistema exibirá 4 abas, nas quais será possível cadastrar o toque e emitir planilhas das vacas disponíveis para toque, além de gerar relatórios de vacas cheias, vacas a parir e vacas negativadas. Para realizar o toque, clique na aba **Matrizes/Receptoras para Toque**.



Nesta aba, é possível emitir a planilha para toque e cadastrar o diagnóstico do toque, permitindo registrar tanto matrizes quanto receptoras. Para realizar o filtro de vacas para toque preencha os filtros de acordo com sua necessidade.

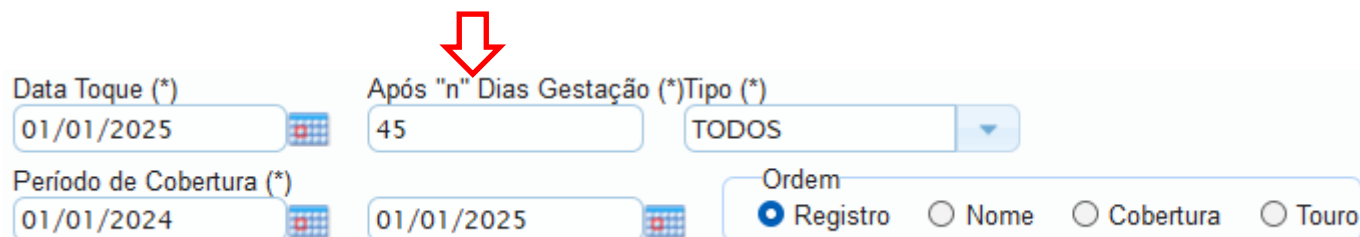
- 1) As informações de proprietário, fazenda, raça e categoria serão preenchidas automaticamente com base nos dados do licenciado padrão (caso os campos estejam em branco, preencha-os manualmente). O Grupo de Manejo é um filtro opcional para os usuários que realizam esse controle e desejam utilizá-lo para visualizar as vacas de maneira mais específica.

Criador (*) 1 SUPORTE TESTE	Fazenda (*) 1 A FAZENDA SEDE
Raça 5 NELORE	Categoria 1 PURO DE ORIGEM
Grupo de Manejo 	

- 2) Informe se o toque será lançado de forma INDIVIDUAL (tocando cada vaca individualmente) ou EM LOTE (tocando todas as vacas de uma vez). Indique também se o toque será em matrizes ou receptoras. Marque a opção "SOMENTE TOCADAS" caso deseje trazer apenas as matrizes que já foram tocadas no sistema (retoque). Se for o primeiro toque, não selecione essa opção.

Lançar Toque (*) INDIVIDUALMENTE	Toque em (*) MATRIZES
Somente Tocadas <input type="checkbox"/>	

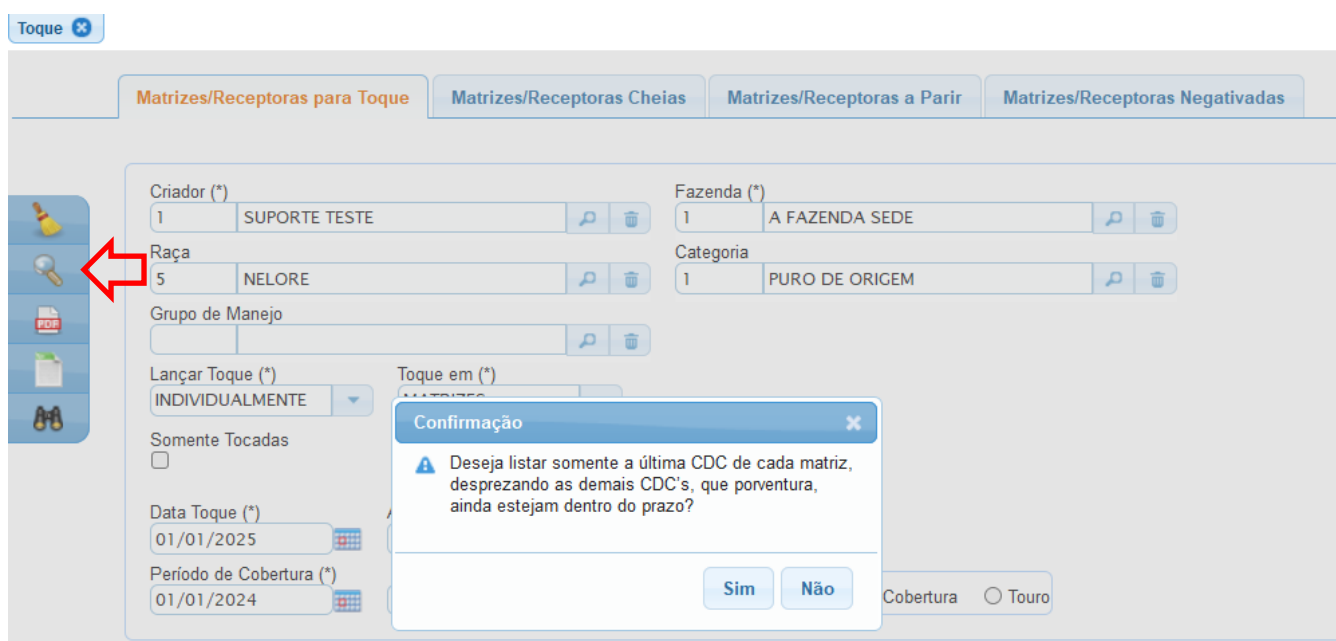
- 3) Para o toque 'INDIVIDUAL', informe a data do toque. O número de dias de gestação é preenchido automaticamente, mas pode ser ajustado manualmente se for inferior ou superior a 45 dias. Lembre-se que os dias de gestação são calculados a partir da data informada no período de cobertura. Informe o tipo de cobertura ou, se preferir, deixe a opção "todos" selecionada e o período da cobertura.



The screenshot shows the 'Toque' form with the following fields and values:

- Data Toque (*)**: 01/01/2025
- Após "n" Dias Gestação (*)**: 45 (indicated by a red arrow)
- Tipo (*)**: TODOS
- Período de Cobertura (*)**: 01/01/2024
- Ordem**: ☒ Registro, ☐ Nome, ☐ Cobertura, ☐ Touro

- 4) Com o filtro preenchido, clique no botão “Pesquisar” para filtrar as vacas. Nesse momento, o sistema exibirá a seguinte mensagem: *“Deseja listar somente a última CDC de cada matriz, desprezando as demais CDC’s, que porventura, ainda estejam dentro do prazo?”*. Selecione a resposta de acordo com o que deseja visualizar.



The screenshot shows the 'Toque' form with the following fields and values:

- Criador (*)**: 1 SUPORTE TESTE
- Fazenda (*)**: 1 A FAZENDA SEDE
- Raça**: 5 NELORE
- Categoria**: 1 PURO DE ORIGEM
- Grupo de Manejo**:
- Lançar Toque (*)**: INDIVIDUALMENTE
- Soquete Tocadas**: ☐
- Data Toque (*)**: 01/01/2025
- Período de Cobertura (*)**: 01/01/2024

A confirmation dialog box is displayed with the message: "Deseja listar somente a última CDC de cada matriz, desprezando as demais CDC's, que porventura, ainda estejam dentro do prazo?". The dialog has two buttons: "Sim" and "Não".

- 5) Ao confirmar a mensagem, o sistema exibirá as vacas disponíveis de acordo com o filtro informado. Para tocar individualmente, clique sobre cada vaca para abrir a tela de toque.

Criador (*)		Fazenda (*)	
1	SUPORE TESTE	1	A FAZENDA SEDE
Raça		Categoria	
5	NELORE	1	PURO DE ORIGEM
Grupo de Manejo			
Lançar Toque (*)		Toque em (*)	
INDIVIDUALMENTE		MATRIZES	
Somente Tocadas			
<input type="checkbox"/>			
Data Toque (*)		Após "n" Dias Gestação (*)Tipo (*)	
15/01/2025		45 TODOS	
Período de Cobertura (*)		Ordem	
01/01/2023		<input checked="" type="radio"/> Registro <input type="radio"/> Nome <input type="radio"/> Cobertura <input type="radio"/> Touro	

Topou	Toque	Raça	Nome	Registro	Brinco	Últ.Filho	CDC	Cobertura	Dias Cob.	Nome do Touro
NÃO		NEL	INDIANA DA JX	TESA 155	44604272	TESA J 1035	1213 N	01/06/2024	228	MARY
NÃO		NEL	AP TESTE DO CSDK DA JX	TESA 322	1000	TESAJ 183	1207 A	01/04/2024	289	PANAGPUR AL DA PAUL.
NÃO		NEL	IMAGINATIVA DA JX	TESA 490		TESA J 1043	1209 N	18/06/2023	577	RM1
NÃO		NEL	AP CHROME 5 DA JX	TESA 734			1211 N	18/06/2023	577	RM1

- 6) A data do toque já virá preenchida conforme informado na tela anterior, informe o resultado (positivo, negativo, abortou ou absorveu). Também é possível informar a sexagem (macho, fêmea ou gêmeos) do bezerro, caso o toque seja positivo, e adicionar observações sobre o toque. Após inserir as informações, clique no botão "Gravar".

Coberturas Disponíveis para Toque

Cobertura	CDC	Tipo	Toque	Resultado	Dias de Gestação	Validade
01/06/2024	1213	NATURAL			214	12/04/2026

Registros: 1 de 1

Registro: TESA 155 | Raca: 5 | Categoria: 1 | Nome: INDIANA DA JX

Data Toque (*)	Resultado (*)	Tempo	Sexagem
01/01/2025	POSITIVO	214	MACHO
Observação			

Gravar



- 7) Após gravar, caso a vaca tocada tenha mais de uma CDC em validade e o resultado seja positivo, o sistema oferecerá a opção de negativar automaticamente as demais CDC's em validade. Ao clicar em "SIM", o sistema incluirá automaticamente o toque negativo para as outras coberturas. Se clicar em "NÃO", as coberturas permanecerão sem toque.

CDCs Válidas Encontradas ✕

Cobrição	CDC/Tipo	Touro	Valida até
01/01/2025	1218 A	PANAGPUR AL DA PAUL.	12/11/2025
07/01/2025	1219 A	PANAGPUR AL DA PAUL.	18/11/2025

Deseja lançar um toque com resultado NEGATIVO para a(s) cobertura(s) acima ?

- 8) Se o toque for negativo e houver mais de uma CDC válida, o sistema oferecerá a opção de reativar automaticamente as demais CDC's. Ao clicar em "SIM", o sistema limpará automaticamente o toque para as outras coberturas. Se clicar em "NÃO", as coberturas permanecerão como estavam.

Selecione uma CDC abaixo somente caso deseje Reativá-la ! ✕

Cobrição	CDC/Tipo	Touro	Parto Previsto Até
01/06/2024	1213 N	MARY	12/04/2025
07/01/2025	1219 A	PANAGPUR AL DA PAUL.	18/11/2025

Deseja Reativar a(s) cobertura(s) selecionada(s) acima ?

- 9) Para realizar o toque por "LOTE", siga o mesmo procedimento do toque individual, mas selecione todas as vacas que apresentaram o mesmo resultado de toque e clique no botão "TOCAR LOTE".

Toque

Matrizes/Receptoras para Toque Matrizes/Receptoras Cheias Matrizes/Receptoras a Parir Matrizes/Receptoras Negativadas

Criador (*) 1 SUPORTE TESTE Fazenda (*) 1 A FAZENDA SEDE

Raça 5 NELORE Categoria 1 PURO DE ORIGEM

Grupo de Manejo

Lançar Toque (*) POR LOTE Toque em (*) MATRIZES

Somente Tocadas ☐

Data Toque (*) 15/01/2025 Após "n" Dias Gestaçao (*) 45 Tipo (*) TODOS

Período de Cobertura (*) 01/01/2023 Ordem ☒ Registro ☐ Nome ☐ Cobertura ☐ Touro

Tocar Lote

Tocou	Toque	Raça	Nome	Registro	Brinco	Últ.Filho	CDC	Cobertura	Dias Cob.	Nome do Touro
NÃO		NEL	INDIANA DA JX	TESA 155	44604272	TESA J 1035	1213 N	01/06/2024	228	MARY
NÃO		NEL	AP TESTE DO CSDK DA JX	TESA 322	1000	TESAJ 183	1207 A	01/04/2024	289	PANAGPUR AL DA PAUL
NÃO		NEL	IMAGINATIVA DA JX	TESA 490		TESA J 1043	1209 N	18/06/2023	577	RM1
NÃO		NEL	AP CHROME 5 DA JX	TESA 734			1211 N	18/06/2023	577	RM1

Registros: 3 de 4

- 10) A data do toque também já virá preenchida, informe o resultado (positivo, negativo, abortou ou absorveu) e a sexagem (macho, fêmea ou gêmeos) do bezerro, caso o toque seja positivo, e também adicionar observações sobre o toque. Após inserir as informações, clique no botão "Gravar".

Resultado do Toque para o LOTE

Registros Selecionados: 2

Data Toque (*) 15/01/2025 Resultado (*) POSITIVO Sexagem NENHUM

Observação

Tocar como NEGATIVO outros serviços ATIVOS, caso existam, para fêmeas selecionadas ☒ Sim ☐ Não

Gravar

Obs: Diferente do toque individual, o toque por lote exibirá na tela uma opção para marcar se deseja negativar as outras CDC's automaticamente.

- 11) Na tela de toque, é possível gerar um relatório com as vacas que precisam ser tocadas, com a opção de exportá-lo nos formatos PDF e Excel para ser levado ao campo.