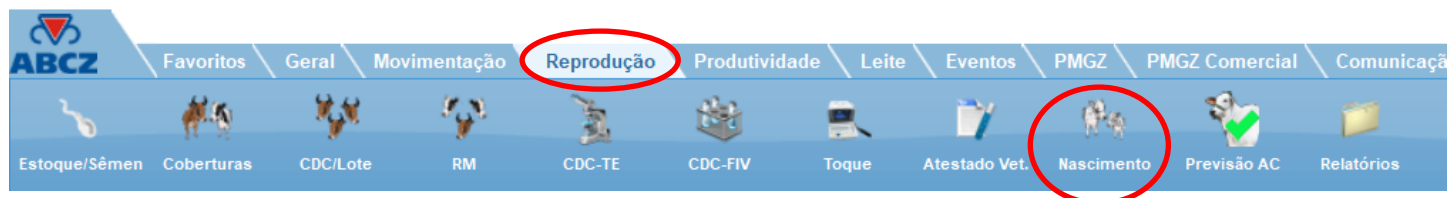




NASCIMENTO

Para informar o cadastro de um animal de nascimento, entre em Reprodução -> Nascimento



- 1) Ao abrir a tela de nascimento, será exibida uma mensagem de filtro. As informações de proprietário, fazenda, raça e categoria serão preenchidas automaticamente com base nos dados do licenciado padrão (caso os campos estejam em branco, preencha-os manualmente). Caso deseje visualizar os animais cadastrados que ainda não foram enviados online nem emitidos no papel, clique no botão "Pesquisar". Se preferir cadastrar um novo nascimento, clique no botão "Cancelar".

- 2) Clique em novo para iniciar o cadastro.

- 3) O campo “CCG” (cruzamento para controle de genealogia) é preenchido automaticamente com “NÃO”, mas pode ser alterado manualmente, se necessário. As informações de proprietário, fazenda, raça e categoria também serão preenchidas automaticamente com base nos dados do licenciado padrão (caso os campos estejam em branco, preencha-os manualmente).

CCG (Controle de Genealogia)				
NÃO				
Proprietário (*)		Fazenda (*)		CPF/CNPJ
1	SUPORTE TESTE	1	A FAZENDA SEDE	047.128.436-08
Raça (*)		Categoria (*)		
5	NELORE	1	PURO DE ORIGEM	

- 4) Agora, informe se irá utilizar o banco de nomes (o usuário pode cadastrar nomes no sistema Produz para selecionar automaticamente ao realizar o nascimento). Caso seja um nascimento de TE ou FIV, é possível adicionar essa informação ao nome. Além disso, informe o mês e o ano de nascimento.

Usar banco de nomes	Acrescentar TE ou FIV no nome
NÃO	NÃO
Mês (*)	Ano (*)
1	2025

Assim que todas as informações do cabeçalho forem preenchidas, ele não poderá mais ser alterado. Caso algum dado tenha sido preenchido incorretamente, será necessário cancelar o nascimento e recomeçar o processo, ou então fazer a alteração diretamente na tela de animais.

- 5) Após preencher todas as informações do cabeçalho, o sistema liberará a seção para a inserção dos dados do animal. A série será preenchida automaticamente com base no que foi informado no cabeçalho, preencha o RGN e pelagem do bezerro.

(A partir do momento em que o usuário preencher pela primeira vez o RGN, o próximo será informado automaticamente na sequência crescente).

Série	RGN (*)	Pelagem (*)
TESA	J 1057	BR BRANCA

- 6) O usuário terá a opção de informar se o animal é **natimorto**, **gêmeo**, **prematureo** ou **apenas vida reprodutiva** (enviado para a ABCZ apenas para constar na ficha reprodutiva da matriz), **caso seja o caso**. Essas opções devem ser selecionadas conforme a situação específica do nascimento.

<input type="checkbox"/> Natimorto	<input type="checkbox"/> Gêmeo	<input type="checkbox"/> Prematureo	<input type="checkbox"/> Apenas vida reprodutiva
------------------------------------	--------------------------------	-------------------------------------	--

- 7) Continuando o cadastro, insira as informações da mãe no campo "Matriz" e o dia do nascimento. No campo "TE/FIV", o usuário deverá selecionar o tipo de cobertura utilizada para esse nascimento.

Matriz (*)
 Série TESA RG/RGD (*) 155 Brinco 44604272 Raça 5 NEL Categoria 1 PO Nome INDIANA DA JX

Dia (*) 1 TE/FIV (*) OUTRAS Nº CDC-TE/FIV Receptora Dt. Transf. Nº CDC

- 8) A partir do momento em que for informado o tipo de cobertura, o sistema exibirá todas as coberturas em validade para a matriz informada, conforme mostrado na imagem abaixo.

Coberturas

Aviso! Para pesquisar uma cobertura na ABCZ, basta clicar no botão **pesquisar online**.

Situação	Dias	CDC	Tipo	Data Cobertura	Touro	Nome Touro	Raça	Toque	Resultado	Tempo	Data Sexagem	Sexagem	Data Nascimento
FTG	214	1213	NATURAL	01/06/2024	MARY 1000	MARY	NEL	15/01/2025	N	0			

Registros: 0 de 1 1 de 1 página(s) Exibir 5 registro(s) por página

Pesquisar Online Selecionar Cancelar

- 9) Selecione a cobertura desejada e clique no botão **"SELECIONAR"**. Nesse momento, os dados referentes ao touro e aos dados da CDC serão preenchidos automaticamente com base na cobertura escolhida.

Nascimento

CCG (Controle de Genealogia) NÃO

Proprietário (*) 1 SUPORTE TESTE Fazenda (*) 1 A FAZENDA SEDE CPF/CNPJ 047.128.436-08

Raça (*) 5 NELORE Categoria (*) 1 PURO DE ORIGEM

Usar banco de nomes NÃO Acrescentar TE ou FIV no nome NÃO

Mês (*) 1 Ano (*) 2025

Série TESA RGN (*) J 1057 Pelagem (*) BR BRANCA

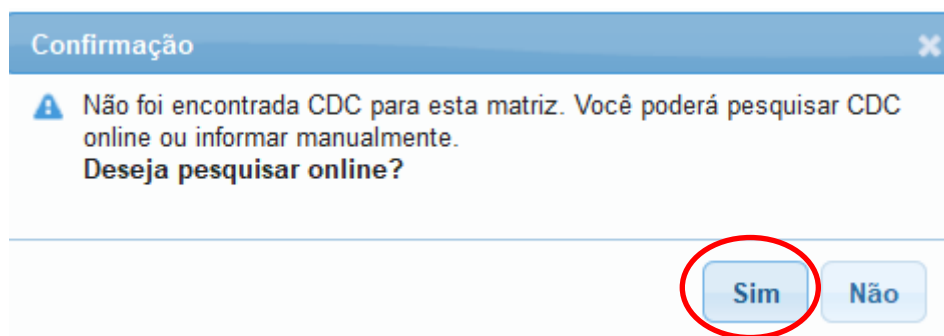
☐ Natimorto ☐ Gêmeo ☐ Prematuro ☐ Apenas vida reprodutiva

Matriz (*)
 Série TESA RG/RGD (*) 155 Brinco 44604272 Raça 5 NEL Categoria 1 PO Nome INDIANA DA JX

Dia (*) 1 TE/FIV (*) OUTRAS Nº CDC-TE/FIV Receptora Dt. Transf. Nº CDC 1213

Touro
 Série MARY RG/RGD 1000 Brinco Raça 5 NEL Categoria 1 PO Nome MARY

10) Caso a cobertura da matriz informada no nascimento seja de outro criador e/ou não conste no sistema PRODUZ, uma mensagem será exibida informando que a CDC não foi encontrada. O sistema perguntará se deseja pesquisar na ABCZ. Clique em "**Sim**" para trazer as CDCs válidas para a matriz.



11) Nesse momento o sistema irá trazer todas as coberturas válidas existentes na ABCZ para o período de nascimento informado, para importar basta selecionar a cobertura desejada e clicar em IMPORTAR.



12) Depois é obrigatório informar "sexo" e "nome" já os campos **prefixo** e **sufixo** serão preenchidos automaticamente, caso tenha esses dados cadastrados no sistema. O campo "**situação**", também obrigatório, será preenchido automaticamente conforme o prazo da CDC informada no PRODUZ. No entanto, se a CDC foi importada online, será necessário preencher o campo manualmente. Clique no botão "**Inserir**" para registrar o nascimento na CDN.

Dados Produto

Sexo (*) FÊMEA	Prefixo	Nome (*) TESTE	Sufixo DA JX TESTE
P.N. 29	P.V.P.	Ocorrência Reprodutiva NORMAL NORMAL	Situação (*) AVT AGUARDA VIS
Brinco	Sisbov	Grupo de Manejo	Ponderal
Tipo Parto			

Inserir **Limpar**

OBS: os campos sem o (*) são opcionais

- 13) No sistema, é possível cadastrar todos os nascimentos do mesmo período e com o mesmo cabeçalho em uma mesma CDN. Após inserir todos os produtos, clique em **"SALVAR"** para concluir o cadastro.

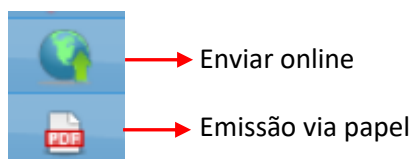
Nascimento

CCG (Controle de Genealogia) NÃO			
Proprietário (*) 1 SUPORTE TESTE	Fazenda (*) 1 A FAZENDA SEDE	CPF/CNPJ 047.128.436-08	
Raça (*) 5 NELORE	Categoria (*) 1 PURO DE ORIGEM		
Usar banco de nomes NÃO	Acrescentar TE ou FIV no nome NÃO		
Mês (*) 12	Ano (*) 2024		

Série TESA	RGN (*)	Pelagem (*)
---------------	---------	-------------

☐ Natimorto
 ☐ Gêmeo
 ☐ Prematuro
 ☐ Apenas vida reprodutiva

- 14) Após salvar, é necessário fechar o documento. A emissão pode ser feita em formato PDF ou o envio pode ser feito diretamente para a ABCZ. Para executar essas ações, basta clicar nos botões indicados abaixo:



OBS: Ao emitir o documento, tanto em papel quanto online, os animais desaparecem da tela de nascimento, permanecendo apenas na tela de animais. No entanto, é possível gerar o relatório das CDN's através do campo **"Emissão 2ª via"**.