



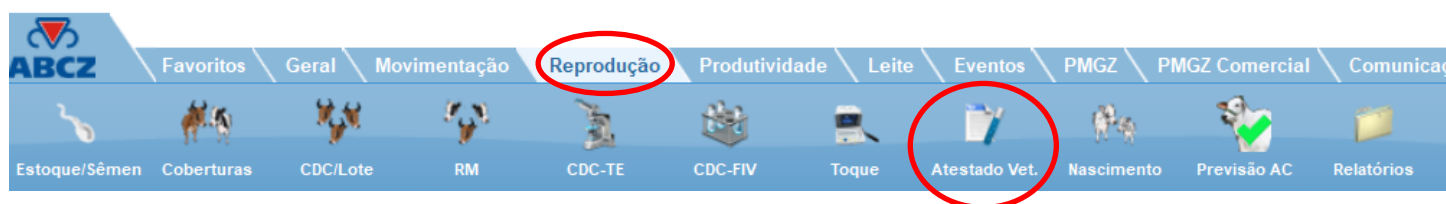
## ATESTADO VETERINÁRIO




As comunicações eletrônicas de Fertilização In Vitro (FIV) e Transferência de Embriões (TE) devem ser realizadas pelo veterinário através do sistema de Biotecnologias de FIV e TE. Essas comunicações são organizadas em fases específicas.

O procedimento de FIV é composto por três fases: Aspiração/Coleta de Ovócitos, Fecundação In Vitro e Implante dos Embriões. Já o procedimento de TE é composto por duas fases: Coleta de Embriões e Implante dos Embriões.

Vale ressaltar que, quando o veterinário finalizar o cadastro de todas as fases no sistema de biotecnologias, elas ficam disponíveis no sistema PRODUF para importação, permitindo a confirmação dos procedimentos realizados.

Para acessar a tela de atestado veterinário, entre em Reprodução -> Atestado Vet.



- 1) Ao abrir a tela, será exibido uma mensagem para atualizar os procedimentos
- 2) Após ATUALIZAR, todos os novos procedimentos finalizados pelo veterinário e aguardam confirmação do usuário, irão ser importadas, selecione pela aba   qual opção você deseja. É possível filtrar um procedimento específico no botão  (FILTRAR).
- 3) Verifique se as informações do procedimento estão corretas e se sim, clique no botão ENVIAR ONLINE.

**\* É válido lembrar que caso alguma informação do procedimento não exista no PRODUF o sistema não aceitará fazer o envio dela, informando um relatório de pendência.**

**OBS.:** Para procedimento com informação errada, basta recusar o procedimento informando o que o veterinário deverá alterar e clicar no botão RECUSAR, conforme imagem abaixo. Após recusar, aceite excluir o procedimento errado do sistema PRODUF, pois só dessa forma o procedimento corrigido irá entrar no sistema ao atualizar.

Recusar

RECUSO ESSE PROCEDIMENTO, POIS AS RECEPTORAS ESTÃO INCORRETAS.

Recusar