



CDC- FIV

Para fazer o cadastro MANUALMENTE da CDC-FIV, entre em Reprodução -> CDC-FIV

OBS: A confirmação da FIV e o envio para a ABCZ são realizados por meio da tela de Atestado Veterinário. Já a tela de FIV é utilizada apenas para o cadastro, que ocorre quando o criador confirma a FIV pelo site ou quando se trata de uma FIV de terceiros.



1) Clique no botão “NOVO” para iniciar a inclusão dos dados.

CDC-FIV

CCG (Controle de Genealogia) (*)

Criador (*)

Fazenda (*)

CPF

Nº CDC-FIV

Raça (*)

Categoria (*)

Data Ovócito (*)

Data FIV (*)

Data Coleta (*)

Acasalamento Identificado (*)

Aberta/Fechada

Touro (*)

Série

RG/RGD (*)

Brinco

Nome

Raça

Categoria

Doadora (*)

Série

RG/RGD (*)

Brinco

Nome

Raça

Categoria

2) Informe o campo CCG como “Sim” caso seja um cruzamento de raças. Caso contrário, selecione “Não”. As informações de proprietário, fazenda, raça e categoria serão preenchidas automaticamente com base nos dados do licenciado padrão (caso algum desses campos esteja em branco, preencha-os manualmente). Insira a data do ovócito e informe se o acasalamento é identificado ou não. Os campos "Data FIV" e "Data Coleta" serão preenchidos automaticamente com base na data do ovócito.

CDC-FIV

CCG (Controle de Genealogia) (*)
NÃO

Criador (*)
1 SUPORTE TESTE

Fazenda (*)
1 A FAZENDA SEDE

CPF
047.128.436-08

Raça (*)
5 NELORE

Categoria (*)
1 PURO DE ORIGEM

Data Ovócito (*)
01/01/2025

Data FIV (*)
02/01/2025

Data Coleta (*)
09/01/2025

Acasalamento Identificado (*)
SIM

Aberta/Fechada

- Caso a CDC FIV a ser cadastrada seja de outro criador, altere o campo CRIADOR/FAZENDA para os dados do criador responsável pela FIV na ABCZ.

3) Agora informe o registro do touro, da Doadora, os dados de sêmen e de embriões. Após informar os dados clique no botão "inserir".

CDC-FIV

CCG (Controle de Genealogia) (*)
NÃO

Criador (*)
1 SUPORTE TESTE

Fazenda (*)
1 A FAZENDA SEDE

CPF
047.128.436-08

Nº CDC-FIV

Raça (*)
5 NELORE

Categoria (*)
1 PURO DE ORIGEM

Data Ovócito (*)
01/01/2025

Data FIV (*)
02/01/2025

Data Coleta (*)
09/01/2025

Acasalamento Identificado (*)
SIM

Aberta/Fechada

Touro (*)
Série RG/RGD (*) Brinco Nome
RACIA G 1000 PANAGPUR AL DA PAUL. Raça NELORE Categoria PURO DE ORIGEM

Doadora (*)
Série RG/RGD (*) Brinco Nome
TESA 155 44604272 INDIANA DA JX Raça NELORE Categoria PURO DE ORIGEM

Sêmen
ADTS Doses (*)
0 1

Embriões
Coletados (*) CDC Ant. Saldo Usados (*) Perdas (*) Congelar (*)
1 0 0 1 0 0

Coleta

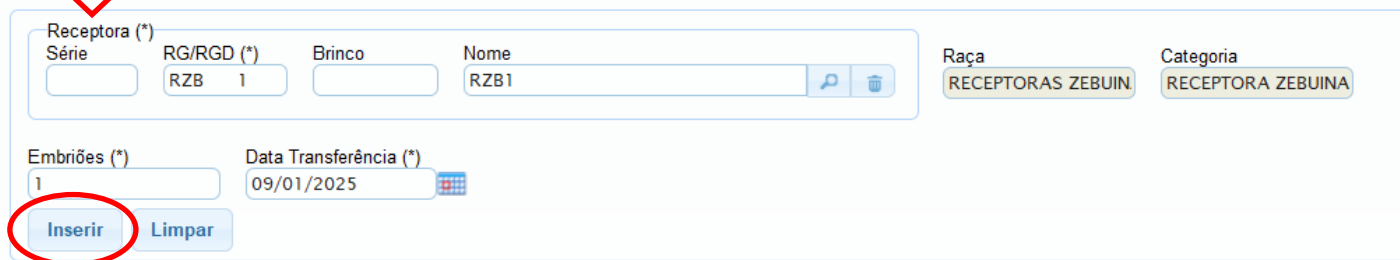

Inserir Limpar

4) Depois de inserir o acasalamento, será necessário selecioná-lo para liberar o campo onde as receptoras poderão ser informadas.

Acasalamentos

<input checked="" type="checkbox"/>	1	Touro: PANAGPUR AL DA PAUL. G 1000	ADTS: 0	Doses: 2	Botijão:	Caneca:
		Doadora: INDIANA DA JX TESA 155	Viáveis: 2	CDC Ant.: 0	Saldo: 0	Usados: 2
					Perdas: 0	Congelar: 0
						Remover

- 5) Com o campo da receptora liberado, informe o registro da receptora e o campo do embrião. A data de transferência será preenchida automaticamente. Após preenchimento clique no botão “inserir”.



Receptora (*)

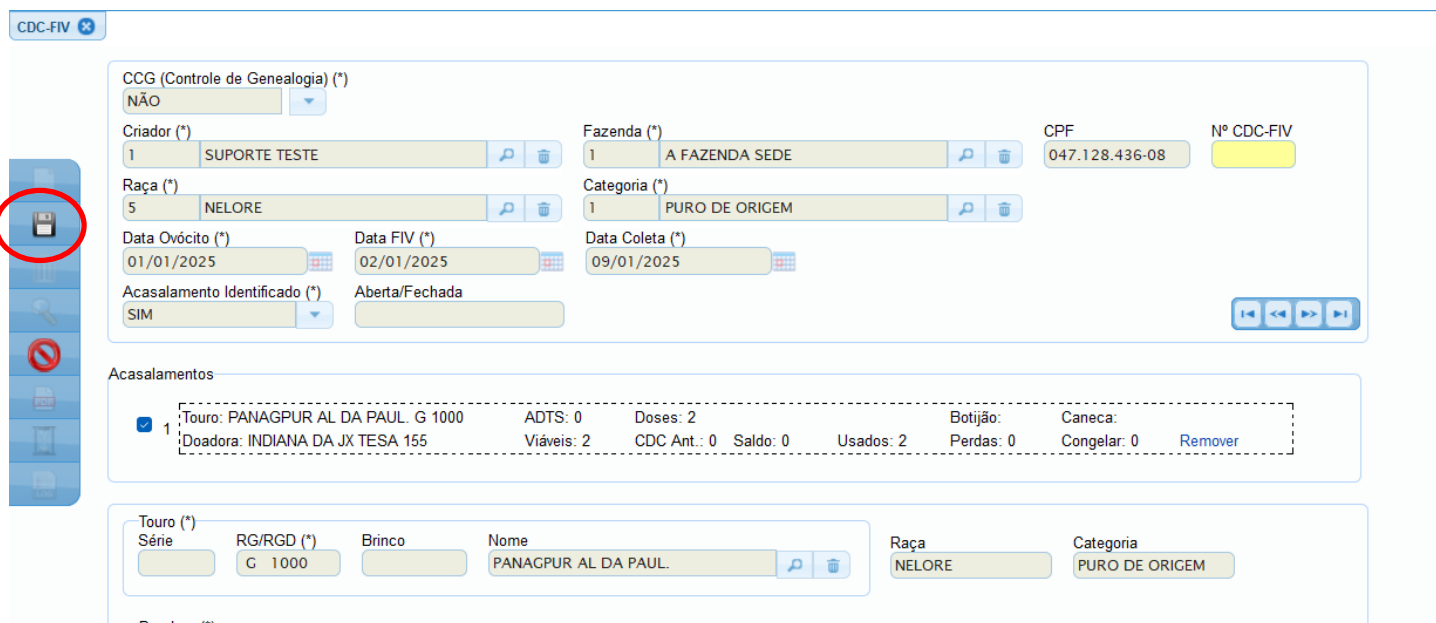

Série RG/RGD (*) Brinco Nome

Raça RECEPTORAS ZEBUIN Categoria RECEPTORA ZEBUINA

Embrões (*) Data Transferência (*)

Inserir Limpar

- 6) Após inserir as receptoras, clique no botão “salvar” para finalizar o cadastro.



CDC-FIV

CCG (Controle de Genealogia) (*)

Criador (*) Fazenda (*) CPF Nº CDC-FIV

Raça (*) Categoria (*)

Data Ovócito (*) Data FIV (*) Data Coleta (*)

Acasalamento Identificado (*) Aberta/Fechada

Acasalamentos

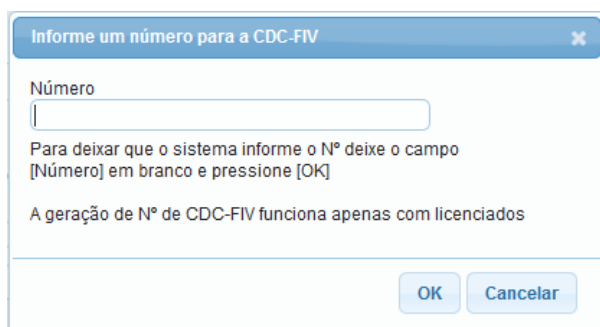
☒ 1 Touro: PANAGPUR AL DA PAUL. G 1000 ADTS: 0 Doses: 2 Botijão: Caneca: Doadora: INDIANA DA JX TESA 155 Viáveis: 2 CDC Ant.: 0 Saldo: 0 Usados: 2 Perdas: 0 Congelar: 0 Remover

Touro (*)

Série RG/RGD (*) Brinco Nome

Raça NELORE Categoria PURO DE ORIGEM

- 7) Ao salvar, o sistema oferece a opção para o usuário informar o número da FIV realizada por terceiro ou pelo site (devendo ser o mesmo número que consta na ABCZ) ou optar pela numeração sequencial gerada automaticamente pelo sistema. Após informar a numeração ou escolher a opção de numeração do sistema, clique no botão "OK".



Informe um número para a CDC-FIV

Número

Para deixar que o sistema informe o Nº deixe o campo [Número] em branco e pressione [OK]

A geração de Nº de CDC-FIV funciona apenas com licenciados

OK Cancelar